

Friedenspost

Für Schüler, Lehrer und Eltern der Friedensschule, Dezember 2014, kostet: 50 Cent



Mias größter Wunsch



Mia war ein kleines Mädchen, klein, zart und sieben Jahre alt. Ihre Eltern waren sehr arm. Sie wohnten in einem kleinen Haus am Stadtrand. Die Familie konnte sich nicht viel leisten und das Weihnachtsfest stand vor der Tür. Mias größter Wunsch war eine kleine Babypuppe. Das war ihr einziger Wunsch. Die Eltern überlegten hin und her. Aber ihnen fiel keine Lösung ein, wie sie das Geld für dieses Geschenk auftreiben sollten. Mia lag traurig im Bett und dach-

te: "Es wird kein schönes Weihnachtsfest ohne Geschenke." Am nächsten Tag war Heiligabend. Auf einmal klopfte es an der Tür und ein älterer Herr stand vor ihr und übergab ihr ein großes Paket. Mia öffnete aufgeregt das Geschenk und sah die schöne Puppe. Die Eltern kamen in die Stube und sagten leise: "Manchmal geschehen doch noch Wunder." Das war ein schönes Weihnachtsfest. Anna Schröder

Schnell noch etwas backen!

Rezept für leckere Vanille-Kipferl

Für ungefähr 50 Stück benötigst du:
250 Gramm Mehl (Typ 550)
200 Gramm Butter
100 Gramm gemahlene Mandeln
70 Gramm Zucker
eine Prise Salz
und ein Ei.

Zum Bestreuen:

100 Gramm Puderzucker
2 Päckchen Vanillezucker

ZUBEREITUNG:

Alle Zutaten miteinander verkneten, außer den Vanille- und den Puderzucker. Stelle den fertigen Teig eine halbe Stunde lang in den Kühlschrank. Lege ein Backpapier auf ein Backblech. Dann holst du den Teig wieder raus und formst kleine Monde daraus. Die legst du auf das Backpapier auf dem Backblech. Danach backst du die Kipferl im Backofen bei 180 Grad Celsius (Umluft einstellen) ungefähr eine halbe Stunde lang bis sie hellbraun



Ein geheimnisvoller
Weihnachtsmann! Wer
steckt dahinter? Er ist
nicht allein. Zusammen
mit drei Kollegen findest
Du ihn auf Seite 2.

sind.

Wenn du sie aus dem Ofen geholt hast, kannst du sie mit dem Vanillezucker und dem Puderzucker bestreuen.

Viel Spaß beim Backen. Anna hat das Rezept ausgesucht und Felix hat es ausprobiert. Lecker!

WEIHNACHTS-RÄTSEL

7. Es ist ein Tier mit Stacheln.

4 Buchstaben. Den ersten brauchst du für das Lösungswort.

WEIHNACHTS-RÄTSEL

In dieser Zeitung findest du sieben Rätsel. Von jeder Lösung musst du dir einen bestimmten Buchstaben aufschreiben. Wenn du alle sieben Buchstaben hast, musst du sie in die richtige Reihenfolge bringen. Dann hast du das Lösungswort.

1. Rätsel: Ein Raubtier, das groß, gestreift und sehr stark ist.

Das Wort hat 5 Buchstaben. Den ersten brauchst du für das Lösungswort.



Geheimnisvoller
Weihnachtsmann 1



Geheimnisvoller
Weihnachtsmann 2

Wer sind diese geheimnisvollen Weihnachtsmänner?



Geheimnisvoller
Weihnachtsmann 3

Erkennst Du sie? Sonst rate mal!!!!
Die Lösung findest du nicht unter dem Weihnachtsbaum, sondern auf Seite 7.

Elias hat die Weihnachtsmänner fotografiert.



Geheimnisvoller
Weihnachtsmann 4

WEIHNACHTS-RÄTSEL

2. Ein Ding, das man zu Silvester hoch in den Himmel schießt.
6 Buchstaben. Den ersten brauchst du für das Lösungswort.

Rezept für Kulleraugen


Zutaten:

250 Gramm Butter
200 Gramm Mehl
125 Gramm brauner Zucker
100 Gramm gemahlene Mandeln
50 Gramm Semmelmehl
3 Eigelb
3 Esslöffel Himbeergelee
Ein halber Teelöffel Backpulver
Abgeriebene Schale von einer Zitrone

Zubereitung:

Rühre die Butter mit dem Zucker und dem Eigelb schaumig und füge dann die Zitronenschale dazu. Mische dann Mehl, Mandeln, Backpulver und Semmelmehl und schütte es zur Buttermasse. Knete alles gut durch und stelle den Teig eine halbe Stunde in den Kühlschrank. Forme dann Kugeln aus dem Teig so groß

wie Kirschen. Lege sie auf ein Backblech, das du vorher mit einem Backpapier ausgelegt hast. Tauche die Spitze eines Kochlöffelstiels in Mehl und drücke damit eine kleine Vertiefung in jede Kugel. Rühre das Himbeergelee kurz durch und fülle es in die Vertiefungen. Backe die Kulleraugen bei 175 Grad 20 Minuten lang.
Guten Appetit!! Anna



Das war falsch

In der Oktober-Ausgabe der Friedenspost haben wir geschrieben, dass Frau Nieft Polo spielt. Das tut sie gar nicht. Aber sie spielt gerne Kanupolo, denn ihr Hobby ist Kanu fahren. Beim Kanupolo müssen die Spieler, die in ihrem Kanu sitzen, einen Ball mit dem Paddel oder mit der Hand ins Tor schießen.

WEIHNACHTS-RÄTSEL

6. Ein großes Tier, das Stoßzähne hat und grau ist.

7 Buchstaben. Den ersten ODER den dritten brauchst du für das Lösungswort.

Geheimnisvolle
Weihnachtsmänner:
1. Frau Benthin
2. Frau Baack
3. Frau Seidel
4. Frau Oelsner



Das Lösungswort für das Weihnachts-Rätsel, die Wimmelbild-Ergebnisse und die Suchbilder findest du im Internet :
www.friedensschule-schwerin.de.
Links auf "Schülerzeitung" und dann "Weihnachtspost 2014" anklicken. Auf Seite 9 stehen die Lösungen.

Hans spielt Handball

Hans aus der 3b spielt im Verein und er mag Handball. Seine Position ist unfest, das heißt, er spielt mal rechts und mal links. Handball macht ihm mehr Spaß als Fußball. Er sagt: "Beim Handball kann man sich mehr austoben als beim Fußball." Hans spielt seit einem halben Jahr Handball. Das Training ist immer am Dienstag um 15.30 Uhr in der Weststadt. Hans hat sich auch schon einmal verletzt, aber das war nicht so schlimm. Es gibt auch andere Kinder auf unserer Schule, die Handball spielen. Die könnt ihr ja auch mal fragen, wie es beim Handball ist
Elias und Konrad



WEIHNACHTS-RÄTSEL
5. Den saugen die Bienen aus den Blumen.
6 Buchstaben. Den ersten brauchst du für das Lösungswort.



"Anzeige"

6



www.esv-schwerin-handballnachwuchs.de


Gute Vorsätze für das neue Jahr?

Mach Sport!

Hans (3b) und Pepe (3c) spielen mit Begeisterung Handball beim ESV. Die Mannschaft braucht noch Verstärkung. Komm zum Probetraining! Immer dienstags um 15:30 Uhr. Treff Weststadt, BMK-Sporthalle, Friesenstraße 29.

Bis bald!

Unsere Referendarin: Ulrike Marquardt!



Eine Referendarin ist eine Lehrerin in Vorbereitung, die noch eine praktische Ausbildung machen muss. Das dauert eineinhalb Jahre. Frau Marquardt unterrichtet bereits sechs Stunden in der 2b und sechs Stunden in der sechsten Klasse der Erich-Weinert-Schule. Frau Marquardt muss lernen, wie man unterrichtet, den Umgang mit den Schülern und wie man einen Elternabend gestaltet. Sie ist 26 Jahre alt. Schon als Kind war es ihr Traum, Lehrerin zu werden. Frau Marquardt findet unsere Schule schön, denn sie mag alte Schulgebäude sehr gern. Sie weiß jetzt noch nicht, an welcher Schule sie nach ihrer Ausbildung unterrichten wird und hofft natürlich, dass sie bei uns bleiben kann. *Anna, Finja und Florentine*

Wie viele Unterschiede findest du?

1



2




Ich habe Unterschiede gefunden. (Lösung im Internet. Siehe Seite 7)

WEIHNACHTS-RÄTSEL **3. Wo treten Clowns auf?**

6 Buchstaben. Den ersten brauchst du für das Lösungswort.

3



Glaubst du an den Weihnachtsmann?

Es war einmal ein Junge namens Jakob. Jakob war acht Jahre alt und ging in die dritte Klasse. Er hatte schon immer eine wichtige Frage: "Gibt es den Weihnachtsmann wirklich?" Jakob fragte seine Klassenkameraden. Manche sagten: "Ja, natürlich gibt es den Weihnachtsmann." Andere hatten eine ganz andere Meinung: "Nein!" Dann ging Jakob zu seinem großen Bruder Fabian und fragte ihn: "Glaubst du an den Weihnachtsmann?" Darauf antwortete der Bruder: "Wer glaubt denn an diesen Mist?" Da kam

Oma Berg (die wurde so genannt, weil sie in der Bergstraße wohnte) und sagte: "Hey, hey, Fabian! Es gibt ganz verschiedene Meinungen." - "Woher willst du das wissen?" fragte Fabian mit ängstlicher Stimme. Oma Berg antwortete: "Fabi, hör ´mal zu: Jakob hat seine ganze Klasse gefragt und da gab es die verschiedenen Antworten. Glaubst du mir jetzt?" - "Jajaja, schon verstanden", sagte Fabian. "So, jetzt geht es ins Bett", sagte Oma Berg. Am nächsten Tag war Weihnachten. Alle warteten und

warteten. Dann war es so weit. Die Kinder hörten ein Klopfen. Jakob machte die Tür auf. "Hohoho", ertönte es. Darauf sagte Fabian überrascht: "Wie jetzt? Aber es" - "Ja", sagte Jakob, "jetzt kannst du ´mal sehen, es gibt gaaaaaanz viele Helfer. Und ich glaube, es gibt auch einen richtigen Weihnachtsmann. Der guckt, ob alles richtig läuft." So hatten alle noch ein schönes Weihnachtsfest. Es gab Geschenke, Kekse, Lieder und natürlich heie Schokolade.

Finja

Wimmelbild-Fragen


Auf der nchsten Seite siehst du ein Wimmelbild. Florentine hat es gemalt.

- Wie viele Kopfbedeckungen findest du?
 - Wie viele Eiskugeln findest du?
 - Wie viele Menschen sind auf dem Bild?
 - Wie viele Buchstaben kannst du sehen?
 - Wie viele Sachen passen nicht zum Winter?
 - Wie viele Christbaumkugeln kannst du zhlen?
 - Wie viele Tannenbume findest du?
 - Wie viele Geschenke sind auf dem Bild?
 - Wie viele Scke sind auf dem Bild?
- Wir haben auch gezhlt. Unsere Ergebnisse findest du im Internet. Mehr dazu auf Seite 7

WEIHNACHTS-RTSEL

4. Sie hat Enkel.

3 Buchstaben. Den ersten brauchst du fr das Lsungswort.



Seite 9

Lösungen Weihnachts-Rätsel

Rätsel 1: Tiger
Rätsel 2: Rakete
Rätsel 3: Zirkus
Rätsel 4: Oma
Rätsel 5: Nektar
Rätsel 6: Elefant
Rätsel 7: Igel

Lösungswort: Zitrone

Suchbild:

Das sind die Unterschiede:

Auf Bild 2 hat das Kleid Punkte.

Auf Bild 2 fehlt am Geschenk oben links eine Ecke.

Auf Bild 2 fehlt der Stern an der Baumspitze.

Auf Bild 2 steht unter dem Weihnachtsbaum ein Puppenwagen.

Wimmelbild:

So viele Dinge haben wir gezählt:

Wie viele Kopfbedeckungen findest du? 15

Wie viele Eiskugeln findest du? 16

Wie viele Menschen sind auf dem Bild? 10

Wie viele Buchstaben kannst du sehen? 49

Wie viele Sachen passen nicht zum Winter? Der Eis-Stand

Wie viele Christbaumkugeln kannst du zählen? 50

Wie viele Tannenbäume findest du? 5

Wie viele Geschenke sind auf dem Bild? 2

Wie viele Säcke sind auf dem Bild? 10